


Consell Comarcal




d'Osona

**LIQUIDACIÓ DEL PRESSUPOST
EXERCICI 2014**



ÍNDEX DE DOCUMENTS

- 1- Estat de romanent de tresoreria
- 2- Resultat pressupostari
- 3- Liquidació d'ingressos:
 - Estat d'execució del pressupost
 - Resum general per capítols
 - Resum general per articles
 - Resum general per partides
 - Resum exercicis tancats
- 4- Liquidació de despeses:
 - Estat d'execució del pressupost
 - Resum general per capítols
 - Resum general per articles
 - Resum general per partides
 - Resum exercicis tancats
- 5- Resum de no pressupostaris
- 6- Balanç de situació
- 7- Compte de resultats
- 8- Acta d'arqueig






ESTAT DE LIQUIDACIÓ DEL PRESSUPOST


III. RESULTAT PRESSUPOSTARI

CONCEPTES	DRETS RECONEGUTS NETS	OBLIGACIONS RECONEGUDES NETES	AJUSTOS	RESULTAT PRESSUPOSTARI
a. Operacions corrents	16.350.699,90	14.398.663,03		1.952.136,87
b. Altres operacions no financeres	2.800.157,71	4.893.644,83		-2.093.487,12
1. Total operacions no financeres (a+b)	19.150.857,61	19.292.207,86		-141.350,25
2. Actius financers		10.601,00		-10.601,00
3. Passius financers				
RESULTAT PRESSUPOSTARI DE L'EXERCICI	19.150.857,61	19.302.808,86		-151.951,25
AJUSTOS				
4. Crèdits gastats finançats amb romanent de tresoreria per despeses generals			28.666,00	
5. Desviacions de finançament negatives de l'exercici			604.209,54	
6. Desviacions de finançament positives de l'exercici			336.619,08	296.256,46
RESULTAT PRESSUPOSTARI AJUSTAT				144.305,21

EXERCICI 2014



COMPONENTS	IMPORTS		IMPORTS	
	ANY	ANY ANTERIOR	ANY ANTERIOR	
1. Fons líquids				
2. Drets pendents de cobrament:				
+ del Pressupost corrent	5.283.386,19	1.280.132,53	5.743.756,22	1.438.320,32
+ del Pressupost tancat	1.557.401,42	7.277.098,52	1.781.697,73	7.936.824,12
+ d'Operacions no pressupostàries	516.900,73		521.081,23	
- cobraments realitzats pendents d'aplicació definitiva	80.589,82		109.711,06	
3. Obligacions pendents de pagament		7.433.012,58		8.077.499,33
+ del Pressupost corrent	4.572.024,45		5.305.612,81	
+ del Pressupost tancat	1.187.216,39		1.352.482,86	
+ d'Operacions no pressupostàries	1.673.771,74		1.419.403,66	
- pagaments realitzats pendents d'aplicació definitiva				
I. romanents de tesoreria total (1 + 2 - 3)		1.124.218,47		1.297.645,11
II. Saldos de dubtós cobrament		167.709,71		103.203,55
III. Excés de finançament afectat		576.299,42		366.432,31
IV. romanent de tesoreria per a despeses generals (I - II - III)		380.209,34		828.009,25



ESTAT D'EXECUCIÓ


Classificació CAPÍTOL	DENOMINACIÓ DELS CAPÍTOLS	Previsions inicials	Modificacions	Previsions definitives	Drets nets	Ingressos realitzats	Devolucions d'ingressos	Recaptació líquida	Pendent de cobr.	Estat d'execució
3	TAXES, PREUS PÚBLICS I ALTRES INGRESSOS.	12.017.504,00		12.017.504,00	7.471.466,85	6.500.307,12	5.239,27	6.495.067,85	976.398,00	-4.546.038,15
4	TRANSFERÈNCIA CORRENTS.	8.330.431,00	1.673.693,75	10.004.124,75	8.747.370,82	4.507.890,52	60.077,10	4.847.313,42	3.899.557,40	-1.256.759,93
5	INGRESSOS PATRIMONIALS.	201.090,00		201.090,00	131.863,23	42.126,21		42.126,21	89.737,02	-69.226,77
7	TRANSFERÈNCIES DE CAPITAL.	4.316.408,00		4.439.038,00	2.800.157,71	2.482.463,94		2.482.463,94	317.693,77	-1.638.880,29
8	ACTIUS FINANCERS.			395.098,31						-395.098,31
	Suma total ingressos	24.865.433,00	2.191.422,06	27.056.855,06	19.150.857,61	13.932.787,79	65.316,37	13.867.471,42	5.283.386,19	-7.905.997,45

PRESSUPOST DE DESPESES

2014


ESTAT D'EXECUCIÓ

Classificació CAPÍTOL	DENOMINACIÓ DELS CAPÍTOLS	Crèdits inicials	Modificacions	Crèdits totals	Obligacions reconegudes	Pag. realitzats	Reintegr. de despeses	Pag. líquids	Pendent de pag.	Estat d'execució
1	DESPESES DE PERSONAL.	1.820.614,00	517.576,00	2.338.190,00	2.122.095,01	2.080.418,70		2.080.418,70	41.676,31	216.094,99
2	DESPESES CORRENTS EN BENS I SERVEIS.	6.865.171,00	545.851,31	7.411.022,31	6.457.192,90	4.638.678,39	2.567,64	4.636.110,75	1.821.082,15	953.829,41
3	DESPESES FINANCERES.	20.000,00		20.000,00	10.183,73	10.183,73		10.183,73		9.816,27
4	TRANSFERÈNCIES CORRENTS.	5.907.817,00	226.192,00	6.134.009,00	5.809.091,39	3.451.378,57	347,47	3.451.031,10	2.358.060,29	324.917,61
6	INVERSIONS REALS.	7.751.831,00	891.201,75	8.643.032,75	2.965.797,91	2.619.180,63		2.619.180,63	346.617,28	5.677.234,84
7	TRANSFERÈNCIES DE CAPITAL.	2.500.000,00		2.500.000,00	1.927.846,92	1.923.258,50		1.923.258,50	4.588,42	572.153,08
8	ACTIUS FINANCERS.		10.601,00	10.601,00	10.601,00	10.601,00		10.601,00		
	Suma total despeses	24.865.433,00	2.191.422,06	27.056.855,06	19.302.808,86	14.733.698,52	2.915,11	14.730.784,41	4.572.024,45	7.754.046,20
	Diferència...				-151.951,25	-800.911,73	62.401,26	-863.312,99	711.361,74	-151.951,25



ESTAT D'EXECUCIÓ


Classificació CAPÍTOL	DENOMINACIÓ DELS CAPÍTOLS	Previsions inicials	Modificacions	Previsions definitives	Drets nets	Der/Prev	Ingressos realitzats	Devolucions d'ingressos	Recaptació líquida	Rec/Der	Pendent de cobr.	Estat d'execució
3	TAXES, PREUS PÚBLICS I ALTRES INGRESSOS.	12.017.504,00		12.017.504,00	7.471.465,85	62,17	6.500.307,12	5.239,27	6.495.067,85	86,93	976.398,00	-4.546.038,15
4	TRANSFERÈNCIA CORENTS.	8.330.431,00	1.673.693,75	10.004.124,75	8.747.370,82	87,44	4.907.890,52	60.077,10	4.847.813,42	55,42	3.899.557,40	-1.256.753,93
5	INGRESSOS PATRIMONIALS.	201.090,00		201.090,00	131.863,23	65,57	42.126,21		42.126,21	31,95	89.737,02	-69.226,77
7	TRANSFERÈNCIES DE CAPITAL.	4.316.408,00	122.630,00	4.439.038,00	2.800.157,71	63,08	2.482.463,94		2.482.463,94	88,65	317.693,77	-1.638.880,29
8	ACTIUS FINANCERS.		395.098,31	395.098,31								-395.098,31
	Suma	24.865.433,00	2.191.422,06	27.056.855,06	19.150.957,61	70,78	13.932.787,79	65.316,37	13.867.471,42	72,41	5.283.386,19	-7.905.997,45



ESTAT D'EXECUCIÓ

Classificació ARTICLE	DENOMINACIÓ DELS ARTICLES	Previsions Inicials	Modificacions	Previsions definitives	Drets nets	Der/Prev	Ingressos realitzats	Devolucions d'Ingressos	Receptació liquida	Rec/Der	Pendent de cobr.	Estat d'execució
30	TAXES PER LA PRESTACIÓ DE SERVEIS PÚBLICS BÁSICS.	5.658.940,00		5.658.940,00	5.147.699,91	90,97	4.454.192,99		4.454.192,99	86,53	693.506,92	-511.240,09
31	TAXES PER LA PREST DE SERVICI PÚBLIC DE CARÀCTER SOCIAL I PREFE	43.000,00		43.000,00	33.434,24	77,75	36.698,99	3.264,75	33.434,24	100,00		-9.565,76
32	TAXES PER LA REALIZACIÓ D'ACTIVITAT DE COMPETÈNCIA LOCAL.	43.200,00		43.200,00	47.376,55	109,67	46.133,25		46.133,25	97,38	1.243,40	4.176,65
34	PREVISIÓ PÚBLICA.	98.000,00		98.000,00	69.623,00	71,04	57.623,00		57.623,00	82,76	12.000,00	-28.377,00
35	CONTRIBUCIONS ESPECIALS.	5.836.864,00		5.836.864,00	2.078.381,55	35,61	1.835.806,58		1.835.806,58	88,33	242.575,07	-3.758.482,35
36	VENDES.	302.500,00		302.500,00	40.482,36	13,38	13.409,75		13.409,75	33,12	27.072,61	-262.017,64
39	ALTRES INGRESSOS.	35.000,00		35.000,00	54.468,04	155,62	56.442,56	1.974,52	54.468,04	100,00		19.468,04
	Total Capítol 3	12.017.504,00		12.017.504,00	7.471.465,85	62,17	6.500.307,12	5.239,27	6.495.067,85	86,93	976.398,00	-4.546.038,15
41	D'ORGANISMES AUTÒNOMS DE L'ENTITAT LOCAL.	13.000,00		13.000,00								-13.000,00
45	DE COMUNITATS AUTÒNOMES.	6.878.015,00	749.392,00	7.627.407,00	7.120.342,32	93,35	3.712.253,39		3.712.253,39	52,14	3.408.088,93	-507.064,68
46	D'ENTITATS LOCALS.	1.419.416,00	176.449,00	1.595.865,00	1.573.374,39	98,59	1.173.658,13	60.077,10	1.113.581,03	70,78	459.793,36	-22.490,61
47	D'EMPRESSES PRIVADES.	20.000,00	747.852,75	767.852,75	53.654,11	6,99	21.979,00		21.979,00	40,96	31.675,11	-714.198,64
	Total Capítol 4	8.330.431,00	1.673.693,75	10.004.124,75	8.747.370,82	87,44	4.907.890,52	60.077,10	4.847.813,42	56,42	3.899.557,40	-1.256.753,93
52	INTERESSOS DE DIPÒSITS.	5.000,00		5.000,00	5.486,21	109,72	126,21		126,21	2,30	5.360,00	486,21
54	RENDES DE BENS IMMOBLES.	153.090,00		153.090,00	84.382,22	55,12	42.000,00		42.000,00	49,77	42.382,22	-68.707,78
55	PRODUCTES DE CONCESSIONS I APROFITAMENTS ESPECIALS.	43.000,00		43.000,00	41.994,80	97,66					41.994,80	-1.005,20
	Total Capítol 5	201.090,00		201.090,00	131.863,23	65,57	42.126,21		42.126,21	31,95	89.737,02	-69.226,77
74	DENS PÚBLIC I SOCIETATS MERCANTILS DE L'ENTITAT LOCAL.	3.500.000,00	122.630,00	3.622.630,00	2.177.846,63	62,22	1.927.846,63		1.927.846,63	88,52	250.000,00	-1.322.153,37
75	DE COMUNITATS AUTÒNOMES.	816.408,00		816.408,00	622.311,08	76,23	554.617,31		554.617,31	89,12	67.693,77	-194.096,92
76	D'ENTITATS LOCALS.	4.316.408,00	122.630,00	4.439.038,00	2.800.157,71	63,08	2.482.463,94		2.482.463,94	88,65	317.693,77	-1.638.880,29
	Total Capítol 7	8.632.816,00	245.260,00	8.878.076,00	5.400.165,64	61,07	5.482.760,78		5.482.760,78	61,07	634.787,49	-3.243.288,51
87	ROMANENT DE TRESORERIA.		395.098,31	395.098,31								
	Total Capítol 8		395.098,31	395.098,31								
	Suma	24.865.433,00	2.191.422,06	27.056.855,06	19.150.957,91	70,78	13.932.787,79	65.316,37	13.867.471,42	72,41	5.283.386,19	-7.905.997,45

74)
75)
76)
87)
88)
89)
90)
91)
92)
93)
94)
95)
96)
97)
98)
99)
100)



ESTAT D'EXECUCIÓ

Classificació Econ. Org.	DENOMINACIÓ DE LES APLICACIONS	Previsions inicials	Modificacions	Previsions definitives	Drets nets	Der/Prev	Ingressos realitzats	Devolucions d'ingressos	Recaptació líquida	RecDer	Pendent de cobr.	Estat d'execució
30300	02	TAXES PLANTES DE PURINS		15.000,00	5.776,80	38,51	5.776,80		5.776,80	100,00		-9.223,20
30300	11	OBRA NAU RECOLLIDA DE RESIDUS - APORTACIÓ EMPRESA		30.000,00								-30.000,00
30301	02	INSPECCIONS GESTORS - CONVENI ARC		30.000,00								-30.000,00
30400	02	MANTENIMENT DEPURADORES		5.156.000,00	4.806.115,78	93,21	4.286.043,76		4.286.043,76	89,18	520.072,02	-349.884,22
30402	02	GESTIÓ DEPURADORES		247.125,00	140.000,00	56,65				0,00	140.000,00	-107.125,00
30403	02	REPOSICIÓ I MILLORES DEPURADORES		85.000,00	93.972,43	110,56	93.972,43		93.972,43	100,00		8.972,43
30404	02	GESTIÓ SERVEIS EMPRESA DEPURADORES I RECOLLIDA DE RESIDUS		125.815,00	101.834,90	80,94	68.400,00		68.400,00	67,17	33.434,90	-23.980,10
31200	03	TAXES TRANSPORT ESCOLAR		43.000,00	33.434,24	77,75	36.698,99	3.264,75	33.434,24	100,00		-9.565,76
32200	07	TAXA ACTIVITATS JURIDQUES I ADMINISTRATIVES DEL CONSELL		11.700,00	11.111,75	94,97	11.111,75		11.111,75	100,00		-588,25
32901	02	TAXES SERVEIS ADMINISTRATIUS-PERMISSOS ABOCAMENT		4.500,00	7.947,60	176,61	7.947,60		7.947,60	100,00		3.447,60
32901	08	ASSISTÈNCIA JURÍDICA AJUNTAMENTS		18.000,00	18.000,00	100,00	18.000,00		18.000,00	100,00		
32902	02	TAXES SERVEIS LICÈNCIES LIAA		9.000,00	10.317,30	114,64	9.073,90		9.073,90	87,95	1.243,40	1.317,50
34400	03	TAXES ENTRADA SANT PERE DE CASSERRES		45.000,00	40.597,50	90,22	40.597,50		40.597,50	100,00		-4.402,50
34501	04	APORTACIÓ PROGRAMES MANCOMUNATS		53.000,00	29.025,50	54,77	17.025,50		17.025,50	58,66	12.000,00	-23.974,50
35000	11	APORTACIÓ AJUNTAMENTS CONSTRUCCIÓ EDARS		1.999.925,00	1.898.287,18	94,92	1.835.806,58		1.835.806,58	96,71	62.480,60	-101.637,82
35100	11	APORTACIÓ ENTITATS LOCALS OBRES PORTADA AIGÜES LLUÇANES		329.298,00								-329.298,00
35101	11	APORTACIÓ AJUNTAMENTS OBRES DIRECCIÓ OBRA-PROJECTE AIGÜES LL		79.033,00								-79.033,00
35102	11	APORTACIÓ AJUNTAMENTS PORTADA AIGÜES LLUÇANES EXPROPIACIONS		173.414,00								-173.414,00
35103	11	APORTACIÓ AJUNTAMENTS PORTADA AIGÜES OSOANORD -XARXA		3.097.194,00	52.808,40	1,71				0,00	52.808,40	-3.044.385,60
35104	11	APORTACIÓ AJUNTAMENTS ETAP OSONA NORD		158.000,00	127.286,07	80,56				0,00	127.286,07	-30.713,93
		Suma		11.680.004,00	11.680.004,00	63,16	6.430.454,81	3.264,75	6.427.190,06	87,13	949.325,39	-4.303.488,55

ESTAT D'EXECUCIÓ

Classificació Econ. Org.	DENOMINACIÓ DE LES APLICACIONS	Previsions inicials	Modificacions	Previsions definitives	Drets nets	Der/Prev	Ingressos realitzats	Devolucions d'Ingressos	Recaptació líquida	Rec/Der	Pendent de cobr.	Estat d'execució
35106 11	APORTACIÓ AJUNTAMENTS EXPROPIACIONS PORTADA AIGUA OSONA NORD	2.500,00		2.500,00	3.169,73	126,79	2.557,92		2.557,92	80,70	611,81	669,73
35107 11	APORTACIÓ EMPRESA AIGÜES PORTADA AIGUA LLUCANÈS	300.000,00		300.000,00	37.312,63	12,44	10.851,83		10.851,83	29,08	26.460,80	-262.687,37
36000 02	VENDA ENERGIA ELÈCTRICA	35.000,00		35.000,00	54.468,04	155,82	56.442,56	1.974,52	54.468,04	100,00		19.468,04
36001 02	VENDA ENERGIA-PLANTA COOGENERACIÓ	13.000,00		13.000,00								-13.000,00
39900 01	ALTRES INGRESSOS	767.194,00		767.194,00	947.898,72	123,55				0,00	947.898,72	180.644,72
41000 01	PARTICIPACIÓ INGRESSOS EMPRESES I ORGANISMES AUTÒNOMS	10.000,00		10.000,00	566,30	5,66	566,30		566,30	100,00		-9.433,70
45000 01	TRANSFERÈNCIES FONDS DE COOPERACIÓ	17.400,00		17.400,00								-17.400,00
45001 01	EXTRÉS FONDS DE COOPERACIÓ	630.444,00		630.444,00	627.395,88	99,52	159.083,22		159.083,22	25,36	468.312,66	-3.048,12
45001 09	APORTACIÓ GENERALITAT-PLA ACCIONS	311.249,00		311.249,00	336.485,82	108,11	84.555,84		84.555,84	25,13	251.929,98	25.236,82
45002 05	TRANSFERÈNCIES SERVEIS SOCIALS - UBASP	24.300,00		24.300,00	23.168,00	95,34	23.168,00		23.168,00	100,00		-1.132,00
45003 05	CONVENI EAVA	29.368,00		29.368,00	44.468,00	151,42				0,00	44.468,00	15.100,00
45003 06	APORTACIÓ GENERALITAT PROJECTES COL·LABORACIÓ SOCIAL	9.500,00		9.500,00	9.500,00	100,00				0,00	9.500,00	
45004 05	APORTACIÓ GENERALITAT - CONVENI PLA IMMIGRACIÓ	803.000,00	18.190,00	803.000,00	610.794,45	76,06	159.364,42		159.364,42	26,09	451.430,03	-192.205,55
45005 05	VIOLÈNCIA DOMÈSTICA	44.500,00		44.500,00	44.756,78	100,58				0,00	44.756,78	256,78
45006 05	APORTACIÓ GENERALITAT - SAD	34.500,00		34.500,00	42.008,47	121,76				0,00	42.008,47	7.508,47
45007 02	GENERALITAT AGÈNCIA RESIDUS MILLORA RECOLLIDA FROM	92.825,00		92.825,00	92.825,00	100,00				0,00	92.825,00	
45008 05	APORTACIÓ GENERALITAT AJUTS URGÈNCIA SOCIAL	3.428.941,00	25.236,00	3.428.941,00	3.236.797,45	94,40	2.616.554,66		2.616.554,66	80,84	620.242,79	-25.236,00
45009 05	APORTACIÓ GENERALITAT - INSTITUT CATALÀ DE LA DONA											-192.143,55
45010 05	GESTIÓ SAD											
45011 05	APORTACIÓ GENERALITAT CENTRES OBERTS											
45030 03	TRANSFERÈNCIES EDUCACIÓ											
	Suma	18.233.725,00	43.426,00	18.277.151,00	13.488.070,72	73,80	9.543.599,56	5.239,27	9.538.360,29	70,72	3.949.710,43	-4.789.080,28

ESTAT D'EXECUCIÓ

Classificació Econ. Org.	DENOMINACIÓ DE LES APLICACIONS	Previsions inicials	Modificacions	Previsions definitives	Drets nets	Der/Prev	Ingressos realitzats	Devolucions d'ingressos	Recaptació líquida	Rec/Der	Pendent de cobr.	Estat d'execució
45031	03 TRANSFERÈNCIES GESTIÓ EDUCACIÓ	120.012,00		120.012,00	111.580,17	92,97	90.778,91		90.778,91	81,36	20.801,26	-6.431,83
45050	09 APORTACIÓ GENERALITAT SOC	4.400,00		4.400,00	3.862,44	201,42	4.866,47		4.866,47	54,91	3.995,97	4.462,44
45051	09 APORTACIÓ GENERALITAT - AODL	27.045,00		27.045,00	10.261,04	17,18	10.261,04		10.261,04	100,00		-27.045,00
45052	06 APORTACIÓ GENERALITAT - JOVES PER L'OCCUPACIÓ	59.725,00		59.725,00	68.657,89	111,20	57.518,50		57.518,50	83,78	11.139,39	-49.463,96
45053	06 APORTACIÓ GENERALITAT SOC PIRMI	61.742,00		61.742,00	127.929,34	95,50	107.161,49		107.161,49	83,77	20.767,85	6.915,89
45054	06 APORTACIÓ GENERALITAT SOC PLA OCUPACIÓ	133.957,00		133.957,00	255.727,00	101,36	255.727,00		255.727,00	100,00		-6.027,66
45055	06 APORTACIÓ GENERALITAT SOC JOVES PER A L'OCCUPACIÓ	252.300,00		252.300,00	12.000,00	50,00	12.000,00		12.000,00	100,00		3.427,00
45056	06 APORTACIÓ GENERALITAT SOC FEMÍ OCUPACIÓ PER JOVES	24.000,00		24.000,00								-12.000,00
45057	06 APORTACIÓ GENERALITAT SOC 2a FASE	64.740,00		64.740,00	95.022,65	64,14				0,00	95.022,65	-64.740,00
45058	06 APORTACIÓ GENERALITAT PIRMI 2014	148.147,00		148.147,00	21.080,00	100,00				0,00	21.080,00	-53.124,35
45059	06 APORTACIÓ GENERALITAT PLANS OCUPACIÓ PANP	21.080,00		21.080,00	18.000,00	62,07				0,00	18.000,00	-11.000,00
45060	03 APORTACIÓ GENERALITAT ARXIU COMARCAL	29.000,00		29.000,00	88.403,70	98,33				0,00	88.403,70	-1.500,30
45061	04 APORTACIÓ GENERALITAT SERVEI DE JOVENTUT	89.904,00		89.904,00	17.521,80	70,09				50,59	8.657,60	-7.478,20
45062	01 APORTACIÓ GENERALITAT ADMINISTRACIÓ OBERTA	25.000,00		25.000,00	45.000,00	100,47				0,00	45.000,00	212,00
45062	04 APORTACIÓ GENERALITAT CONVENI OFICINA COMARCAL	44.788,00		44.788,00	27.969,12	36,60				0,00	27.969,12	-48.445,88
45062	06 APORTACIÓ GENERALITAT SERVEI DE CONSUMI	76.415,00		76.415,00	130.649,00	124,07	88.709,00		88.709,00	67,90	41.940,00	25.344,00
45063	07 APORTACIÓ GENERALITAT - CONVENI HABITATGE I BORSA	105.305,00		105.305,00	33.074,34	65,89				100,00		-17.125,66
45064	02 APORTACIÓ ARC-CONVOCATORIA ARIDS REICLATS	50.200,00		50.200,00	6.430,88	49,47				0,00	6.430,88	-6.569,12
45064	07 APORTACIÓ GENERALITAT CONVENI ACTIVITATS EELL	13.000,00		13.000,00	25.568,08	85,23				0,00	25.568,08	-4.431,92
45080	01 APORTACIÓ GENERALITAT PUOSC DESPESA CORRENT	30.000,00		30.000,00	60.000,00	100,00				0,00	60.000,00	-60.000,00
46100	01 APORTACIÓ DIPUTACIÓ PROGRAMA CONCERTACIÓ	60.000,00		60.000,00								
46101	01 APORTACIÓ DIPUTACIÓ-ALTRES PROGRAMES	60.000,00		60.000,00								
	Suma	19.028.519,00	749.392,00	19.777.911,00	14.651.808,17	74,08	10.212.560,51	5.239,27	10.207.321,24	69,67	4.444.466,93	-5.126.102,83

ESTAT D'EXECUCIÓ

Classificació Econ. Org.	DENOMINACIÓ DE LES APLICACIONS	Previsions inicials	Modificacions	Previsions definitives	Drets nets	Der/Prev	Ingressos realitzats	Devolucions d'ingressos	Recaptació líquida	Rec/Der	Pendent de cobr.	Estat d'execució
46101 03	APORTACIÓ DIPUTACIÓ-PLA D'AJUDES ESCOLARS	150.000,00		150.000,00	195.400,00	130,27	195.400,00		195.400,00	100,00		45.400,00
46101 06	APORTACIÓ DIPUTACIÓ-SERVEI AGÈNCIA ENERGIA	10.000,00		10.000,00	7.785,00	77,85				0,00	7.785,00	-2.215,00
46102 06	APORTACIÓ DIPUTACIÓ PACTE D'ALCALDES AGÈNCIA ENERGIA	18.000,00		18.000,00	24.924,79	138,47	24.924,79		24.924,79	100,00		6.924,79
46103 04	APORTACIÓ DIPUTACIÓ-DRAC	10.000,00		10.000,00	10.000,00	100,00				0,00	10.000,00	
46103 05	APORTACIÓ DIPUTACIÓ-CONVENI MEDIACIÓ CIUTADANA	31.037,00		31.037,00	28.013,47	90,26				0,00	28.013,47	-3.023,53
46104 04	DIAGNOSI ENTITATS ESPORTIVES D'OSONA	16.000,00	16.000,00	16.000,00	16.000,00	100,00				0,00	16.000,00	
46105 05	APORTACIÓ DIPUTACIÓ-SAD I TRANSPORT ADAPTAT LÍNIA 2	54.891,00		54.891,00	54.891,97	100,00	54.891,97		54.891,97	100,00		0,97
46106 05	APORTACIÓ DIPUTACIÓ-FITXES CATALÈGS SERVEIS	27.000,00	8.622,00	35.622,00	33.622,48	94,39	25.811,24		25.811,24	76,77	7.811,24	-1.999,52
46107 05	APORTACIÓ DIPUTACIÓ LLOGUER SOCIAL	8.000,00	8.000,00	8.000,00								-8.000,00
46110 06	APORTACIÓ DIPUTACIÓ OTL	37.987,00		37.987,00	38.554,24	101,49	19.277,12		19.277,12	50,00	19.277,12	567,24
46111 06	APORTACIÓ DIPUTACIÓ - PRODUCTES DE LA TERRA	30.000,00		30.000,00	31.420,74	104,74	15.710,37		15.710,37	50,00	15.710,37	1.420,74
46114 09	APORTACIÓ DIPUTACIÓ-CONVENI TURISME	50.000,00	20.000,00	70.000,00	85.150,00	121,64	80.000,00		80.000,00	93,95	5.150,00	15.150,00
46116 03	APORTACIÓ DIPUTACIÓ - CULTURA	100,00		100,00	1.000,00	1.000,00	1.000,00		1.000,00	100,00		900,00
46117 03	APORTACIÓ DIPUTACIÓ - PROGRAMA DESENVOLUPAT	6.000,00		6.000,00	1.850,00	30,83	1.850,00		1.850,00	100,00		-4.150,00
46117 04	APORTACIÓ DIPUTACIÓ - JOVENTUT	2.219,00		2.219,00	7.508,47	338,37				0,00	7.508,47	5.289,47
46118 06	APORTACIÓ DIPUTACIÓ - ESTUDIS ODLO	4.800,00		4.800,00	17.714,00	369,04	8.857,00		8.857,00	50,00	8.857,00	12.914,00
46119 06	APORTACIÓ DIPUTACIÓ -XARXA LOCAL DE CONSUM	9.000,00		9.000,00	10.000,00	111,11				0,00	10.000,00	1.000,00
46120 01	APORTACIÓ DIPUTACIÓ-PROGRAMES INFORMATICS	30.000,00		30.000,00	30.000,00	100,00	30.000,00		30.000,00	100,00		
46200 02	INGRESSOS AJUNTAMENTS-PROTECTORA ANIMALS	167.700,00		167.700,00	162.827,69	97,09	162.827,69		162.827,69	100,00		-4.872,31
46200 03	APORTACIÓ AJUNTAMENTS PROGRAMA DESENVOLUPAT	20.600,00		20.600,00	25.970,00	126,07	11.770,00		11.770,00	45,32	14.200,00	5.370,00
46201 02	APORTACIÓ AJUNTAMENTS MANTENIMENT CAMINS	15.000,00		15.000,00	9.725,90	64,84	4.678,50		4.678,50	48,10	5.047,40	-5.274,10
	Suma	19.702.853,00	802.014,00	20.504.867,00	15.444.166,92	75,92	10.849.599,19	5.239,27	10.844.319,92	70,22	4.599.847,00	-5.060.700,08

ESTAT D'EXECUCIÓ


Classificació Econ. Org.	DENOMINACIÓ DE LES APLICACIONS	Previsions inicials	Modificacions	Previsions definitives	Drets nets	Der/Prev	Ingressos realitzats	Devolucions d'ingressos	Recaptació líquida	Rec/Der	Pendent de cobr.	Estat d'execució
46201 03	APORTACIÓ AJUNTAMENTS SERVEI MENJADOR	2.000,00		2.000,00	1.000,00	50,00				0,00	1.000,00	-1.000,00
46201 09	APORTACIÓ AJUNTAMENTS-QUOTA OSONA TURISME	42.735,00		42.735,00	44.055,00	103,09	44.250,00	600,00	43.650,00	99,08	405,00	1.320,00
46202 02	APORTACIÓ AJUNTAMENTS PLANS PROTECCIÓ CIVIL	48.925,00		48.925,00	29.444,50	60,18	21.250,00		21.250,00	72,17	8.194,50	-19.480,50
46202 04	APORTACIÓ AJUNTAMENTS ACTIVITATS JOVENTUT	15.000,00		15.000,00	16.748,00	111,65	908,00		908,00	5,42	15.840,00	1.748,00
46203 02	APORTACIÓ AJUNTAMENTS-REDACCIÓ PROJECTES	15.000,00		15.000,00	3.899,41	26,00	531,10		531,10	13,62	3.368,31	-11.100,59
46203 06	APORTACIÓ AJUNTAMENTS SERVEI ENERGIA	29.711,00		29.711,00	30.760,11	103,53	15.739,03		15.739,03	51,17	15.021,08	1.049,11
46204 02	APORTACIÓ AJUNTAMENTS-DIRECCIÓ OBRES, SEGURETAT I SALUT	5.000,00		5.000,00	7.059,00	141,18				0,00	7.059,00	2.059,00
46204 06	APORTACIÓ AJUNTAMENTS OFICINA CONSUM	6.000,00		6.000,00	9.000,00	150,00	9.000,00		9.000,00	100,00		3.000,00
46205 02	APORTACIÓ AJUNTAMENTS -REDACCIÓ PROJECTE OSONA NORD	67.350,00		67.350,00								-67.350,00
46205 05	APORTACIÓ AJUNTAMENTS CENTRES OBERTS				25.803,60		25.803,60		25.803,60			25.803,60
46205 06	APORTACIÓ AJUNTAMENTS PROJECTES COL-LABORACIÓ SOCIAL	36.159,00		36.159,00	23.939,93	66,21	36.955,99	13.016,06	23.939,93	100,00		-12.219,07
46206 05	APORTACIÓ AJUNTAMENT DE VIC SAD		85.000,00	85.000,00	78.425,76	92,27				0,00	78.425,76	-6.574,24
46206 06	APORTACIÓ AJUNTAMENT DE VIC SAD											
46207 05	APORTACIÓ AJUNTAMENTS BANC AJUDES TÈCNiques	55.000,00		55.000,00	53.440,61	97,16	18.615,82		18.615,82	34,83	34.824,79	-1.559,39
46208 05	APORTACIÓ AJUNTAMENT DE MANLLEU -SAD	77.352,00		77.352,00	91.224,36	117,93	61.093,10		61.093,10	66,97	30.131,26	13.872,36
46209 05	APORTACIÓ AJUNTAMENTS XARXA ENVELLIMENT	115.000,00		115.000,00	123.946,00	107,78	123.946,00		123.946,00	100,00		8.946,00
46210 05	APORTACIÓ AJUNTAMENTS ESTADES EMERGENCIA	6.600,00		6.600,00								-6.600,00
46211 06	APORTACIÓ AJUNTAMENTS PLANS DOCCUPACIÓ		14.000,00	14.000,00	32.546,90	232,48	69.351,20	36.804,30	32.546,90	100,00		18.546,90
46212 06	APORTACIÓ AJUNTAMENTS PIRMI		9.000,00	9.000,00	30.167,16	335,19	39.823,90	9.656,74	30.167,16	100,00		21.167,16
	Suma	20.224.685,00	910.014,00	21.134.699,00	16.045.627,26	75,92	11.316.826,93	65.316,37	11.251.510,56	70,12	4.794.116,70	-5.089.071,74

ESTAT D'EXECUCIÓ


Classificació Econ. Org.	DENOMINACIÓ DE LES APLICACIONS	Previsions inicials	Modificacions	Previsions definitives	Drets nets	Der/Prev	Ingressos realitzats	Devolucions d'ingressos	Recaptació líquida	Rec/Der	Pendent de cobr.	Estat d'execució
46213 06	APORTACIÓ AJUNTAMENTS PIRMI SOC 2A FASE		4.136,00	4.136,00								-4.136,00
46214 05	APORTACIÓ AJUNTAMENTS CENTRES OBERTS		5.691,00	5.691,00								-5.691,00
46300 05	APORTACIÓ MANCOMUNITAT LA PLANA SERVEIS SOCIALS		6.000,00	6.000,00	17.516,54	291,94	3.102,95		3.102,95	17,71	14.413,59	11.516,54
46600 06	GESTIÓ CONTRACTACIÓ ELÈCTRICA ACM	44.000,00		44.000,00	44.635,56	101,44	44.635,56		44.635,56	100,00		635,56
46600 09	APORTACIONS ENTITATS-QUOTA OSONA TURISME	2.250,00		2.250,00	2.000,00	88,89	250,00		250,00	12,50	1.750,00	-250,00
46700 01	PARTICIPACIÓ INGRESSOS EMPRESES	35.000,00		35.000,00	34.000,00	97,14				0,00	34.000,00	-1.000,00
46700 05	CONVENI TRANSPORT MOSTRES BIOLÒGIQUES	22.000,00		22.000,00	21.403,20	97,29	21.403,20		21.403,20	100,00		-596,80
47000 02	APORTACIÓ EMPRESES MILLORA RECOLLIDA FROM		3.802,00	3.802,00								-3.802,00
47001 03	APORTACIÓ BVVA- MONESTIR SANT PERE CASSERRES	6.000,00		6.000,00								-6.000,00
47002 02	SERVEI D'AIGÜES D'OSONA	14.000,00		14.000,00	21.979,00	156,99	21.979,00		21.979,00	100,00		7.979,00
47003 11	AMPLIACIÓ CAPTACIÓ AIGUA OSONA SUD - SOREA		744.050,75	744.050,75	31.675,11	4,26				0,00	31.675,11	-712.375,64
52000 01	INTERESSOS BANCARIS	5.000,00		5.000,00	5.486,21	109,72	126,21		126,21	2,30	5.360,00	486,21
54100 01	PRODUCTES D'ARRENDAMENT	65.781,00		65.781,00	65.782,22	100,00	42.000,00		42.000,00	63,85	23.782,22	1,22
54100 02	LLOGUER NAU I TERRENY RECOLLIDA RESIDUS	87.309,00		87.309,00	18.600,00	21,30				0,00	18.600,00	-68.709,00
55000 03	CONCESSIONS ADMINISTRATIVES	8.000,00		8.000,00	10.000,00	125,00				0,00	10.000,00	2.000,00
55200 02	LLOGUER ABOCADOR DE FANGS	35.000,00		35.000,00	31.994,80	91,41				0,00	31.994,80	-3.005,20
74110 11	APORTACIÓ EMPRESA RECOLLIDA DE RESIDUS		122.630,00	122.630,00								-122.630,00
75081 11	TRANSFERÈNCIES GENERALITAT PUOSC CONSORCI GUILLERIES C.	100.000,00		100.000,00								-100.000,00
75086 11	PUOSC PORTADA AIGÜES LLUÇANÈS	650.000,00		650.000,00								-650.000,00
75088 11	TRANSFERÈNCIES PUOSC AJUNTAMENTS	2.500.000,00		2.500.000,00	1.927.846,63	77,11	1.927.846,63		1.927.846,63	100,00		-572.153,37
75090 11	APORTACIÓ GENERALITAT PUOSC OBRES REFORMA NAU RECOLLIDA RESI	250.000,00		250.000,00	250.000,00	100,00				0,00	250.000,00	
76100 11	APORTACIÓ DIPUTACIÓ PORTADA AIGÜES OSONA NORD	700.000,00		700.000,00	622.311,08	88,90	554.617,31		554.617,31	89,12	67.693,77	-77.688,92
	Suma	24.749.025,00	1.796.323,75	26.545.348,75	19.150.857,61	72,14	13.932.787,79	65.316,37	13.867.471,42	72,41	5.283.386,19	-7.394.491,14

ESTAT D'EXECUCIÓ

Classificació Econ. Org.	DENOMINACIÓ DE LES APLICACIONS	Previsions inicials	Modificacions	Previsions definitives	Drets nets	Dev/Prev	Ingressos realitzats	Devolucions d'Ingressos	Recaptació líquida	Rec/Dev	Pendent de cobr.	Estat d'execució
76103 11	APORTACIÓ DIPUTACIÓ-PLA SENYALITZACIÓ	100.000,00		100.000,00								-100.000,00
76206 11	APORTACIÓ AJUNTAMENTS MILLORA CAMINS CONSORCI GULLERIES COL.	16.408,00		16.408,00								-16.408,00
87001 01	APLICACIÓ ROMANENT TRESORERIA PER DESPESES GENERALS		28.666,00	28.666,00								-28.666,00
87010 01	PER A DESPESES AMB FINANÇAMENT AFECTAT.		366.432,31	366.432,31								-366.432,31
	Suma	24.865.433,00	2.191.422,06	27.056.855,06	19.150.857,61	70,78	13.932.787,79	65.316,37	13.867.471,42	72,41	5.283.386,19	-7.905.997,45




EXERCICI	PENDENT DE COBRAMENT A 1 DE GENER	MODIFICACIONS SALDO INICIAL	DRETS ANUL·LATS		TOTAL DRETS ANUL·LATS
			ANUL·LACIÓ DE LIQUIDACIONS	APLAÇAMENT I FRACCIONAMENT	
2003	1.384,36				
2004	25.632,05				
2005	28.817,20				
2007	4.932,90		4.932,90		4.932,90
2008	40.326,94		35.826,94		35.826,94
2009	1.703,95		795,15		795,15
2010	21.707,74		14.934,31		14.934,31
2011	603.517,40		166.291,95		166.291,95
2012	1.053.675,19		3.860,42		3.860,42
2013	5.743.756,22		71.672,73		71.672,73
TOTAL	7.525.453,95		298.314,40		298.314,40



EXERCICIS TANCATS (RESUM GENERAL PER EXERCICI)

EXECUCIÓ DE PRESSUPOSTOS TANCATS DES DE 1/1/2014 FINS A 31/12/2014

EXERCICI	DRETS CANCEL·LATS				TOTAL DRETS CANCEL·LATS	RECAPTACIÓ	PENDENT DE COBRAMENT
	COBROS EN ESPÈCIE	INSOLVÈNCIES	PRESCRIPCIONS	ALTRES CAUSES			
2003							1.384,36
2004							25.632,05
2005							28.817,20
2007							4.500,00
2008							908,80
2009							6.336,43
2010							437,00
2011							360.455,12
2012							76.770,33
2013							883.653,03
TOTAL							4.702.069,54
							970.013,95
							5.669.738,13
							1.557.401,42



ESTAT D'EXECUCIÓ


Classificació CAPÍTOL	DENOMINACIÓ DELS CAPÍTOLS	Previsions Inicials	Modificacions	Previsions definitives	Drets nets	Ingressos realitzats	Devolucions d'Ingressos	Recaptació líquida	Pendent de cobr.	Estat d'execució
3	TAXES, PREUS PÚBLICS I ALTRES INGRESSOS.	12.017.504,00		12.017.504,00	7.471.465,85	6.500.307,12	5.239,27	6.495.067,85	976.398,00	-4.546.038,15
4	TRANSFERÈNCIA CORRENTS.	8.330.431,00	1.673.693,75	10.004.124,75	8.747.370,82	4.907.890,52	60.077,10	4.847.813,42	3.899.557,40	-1.256.753,93
5	INGRESSOS PATRIMONIALS.	201.090,00		201.090,00	131.863,23	42.126,21		42.126,21	89.737,02	-69.226,77
7	TRANSFERÈNCIES DE CAPITAL.	4.316.408,00		4.316.408,00	2.800.157,71	2.482.463,94		2.482.463,94	317.693,77	-1.638.880,29
8	ACTIUS FINANCERS.				395.098,31					-395.098,31
	Suma total Ingressos	24.865.433,00	2.191.422,06	27.056.855,06	19.150.857,61	13.932.787,79	65.316,37	13.867.471,42	5.283.986,19	-7.905.997,45


PRESSUPOST DE DESPESES

2014

ESTAT D'EXECUCIÓ

Classificació CAPÍTOL	DENOMINACIÓ DELS CAPÍTOLS	Crèdits inicials	Modificacions	Crèdits totals	Obligacions reconegudes	Pag. realitzats	Reintegr. de despeses	Pag. líquids	Pendent de pag.	Estat d'execució
1	DESPESES DE PERSONAL.	1.820.614,00	517.576,00	2.338.190,00	2.122.095,01	2.080.418,70		2.080.418,70	41.676,31	216.094,99
2	DESPESES CORRENTS EN BÉNS I SERVEIS.	6.866.171,00	545.851,31	7.411.022,31	6.457.192,90	4.638.678,39	2.567,64	4.636.110,75	1.821.082,15	953.829,41
3	DESPESES FINANCERES.	20.000,00		20.000,00	10.183,73	10.183,73		10.183,73		9.816,27
4	TRANSFERÈNCIES CORRENTS.	5.907.817,00	226.192,00	6.134.009,00	5.809.091,39	3.451.378,57	347,47	3.451.031,10	2.358.060,29	324.917,61
6	INVERSIONS REALS.	7.751.831,00	891.201,75	8.643.032,75	2.965.797,91	2.619.180,63		2.619.180,63	346.617,28	5.677.234,84
7	TRANSFERÈNCIES DE CAPITAL.	2.500.000,00		2.500.000,00	1.927.846,92	1.923.258,50		1.923.258,50	4.588,42	572.153,08
8	ACTIUS FINANCERS.		10.601,00	10.601,00	10.601,00	10.601,00		10.601,00		
	Suma total despeses	24.865.433,00	2.191.422,06	27.056.855,06	19.302.808,86	14.733.699,52	2.915,11	14.730.784,41	4.572.024,45	7.754.046,20
	Diferència...				-151.951,25	-800.911,73	62.401,26	-863.312,99	711.361,74	-151.951,25





Classificació ARTICLE	DENOMINACIÓ DELS ARTICLES	Crèdits Inicials	Modificacions	Crèdits totals	Obligacions reconegudes	Pag. realitzats	Reintegr. de despeses	Pag. liquids	Pendent de pag.	Estat d'execució
10	ÒRGANS DE GOVERN I PERSONAL DIRECTIU.	162.000,00		162.000,00	161.999,87	161.999,87		161.999,87		0,13
11	PERSONAL EVENTUAL.	60.300,00		60.300,00	60.498,56	60.498,56		60.498,56		-198,56
12	PERSONAL FUNCIONARI.	303.250,00		303.250,00	303.090,75	303.090,75		303.090,75		159,25
13	PERSONAL LABORAL.	853.131,00	389.597,00	1.242.728,00	1.111.656,41	1.111.682,70		1.111.682,70	173,71	130.871,59
15	INCENTIVS AL RENDIMENT.	23.000,00		23.000,00	18.496,81	18.496,81		18.496,81		4.503,19
16	QUOTES, PRESTACIONS I DESPESES SOC. A CÀRREC DEL EMPLEADOR.	418.993,00	127.979,00	546.912,00	466.152,61	424.650,01		424.650,01	41.502,60	80.759,39
20	ARENDA I CANONS.	39.500,00		39.500,00	35.494,80	3.500,00		3.500,00	31.994,80	4.005,20
21	REPARACIONS, MANTENIMENT I CONSERVACIÓ.	118.000,00	13.666,00	131.666,00	117.807,87	109.426,29		109.426,29	8.381,58	13.858,13
22	MATERIAL, SUBMINISTRAMENTS I ALTRES.	6.655.691,00	532.185,31	7.187.876,31	6.258.118,24	4.481.170,87	2.567,64	4.478.603,23	1.779.515,01	929.758,07
23	INDEMNITZACIONS PER RAÓ DEL SERVEI.	51.980,00		51.980,00	45.771,99	44.581,23		44.581,23	1.190,76	6.208,01
31	DE PRÈSTECOS I ALTRES OPERACIONS FINANCERES EN EUROS.	20.000,00		20.000,00	10.183,73	10.183,73		10.183,73		9.816,27
46	A ENTITATS LOCALS.	1.195.456,00	102.192,00	1.297.648,00	1.152.997,92	474.240,18		474.240,18	678.697,74	144.710,08
47	A EMPRESES PRIVADES.	5.000,00	25.000,00	30.000,00	5.000,00	5.000,00		5.000,00		25.000,00
48	A FAMILIES I INSTITUCIONS SENSE FINS DE LUCRE.	4.707.361,00	99.000,00	4.806.361,00	4.651.153,47	2.972.138,39	347,47	2.971.790,92	1.679.362,55	158.207,53
61	INVERS DE REPOSICIÓ DE INFRAES I BENS DEST A L'ÚS GRAL	216.408,00		216.408,00						216.408,00
62	INVERSIÓ NOVA ASSOCIADA AL FUNCIONAM OPERAT DELS SERV.	7.285.423,00	768.571,75	8.053.994,75	2.861.997,44	2.619.180,63		2.619.180,63	242.756,81	5.192.057,31
68	DESPESES EN INVERSIONS DE BENS PATRIMONIALS.	250.000,00	122.630,00	372.630,00	103.860,47				103.860,47	268.769,53
76	A ENTITATS LOCALS.	2.500.000,00		2.500.000,00	1.927.846,92	1.923.258,50		1.923.258,50	4.588,42	572.153,08
	Suma	24.865.433,00	2.191.422,06	27.056.855,06	19.302.808,86	14.733.689,52	2.915,11	14.730.784,41	4.572.024,45	7.754.046,20

ESTAT D'EXECUCIÓ DES DE 01/01/2014 FINS A 31/12/2014

Classificació ARTICLE	DENOMINACIÓ DELS ARTICLES	Crèdits inicials	Modificacions	Crèdits totals	Obligacions reconegudes	Pag. realitzats	Reintegr. de despeses	Pag. líquids	Pendent de pag.	Estat d'execució
86	ADQ.D'ACCIONS I PARTICIPACIONS FORA DEL SECTOR PÚBLIC.		10.601,00	10.601,00	10.601,00	10.601,00		10.601,00		
	Suma	24.865.433,00	2.191.422,06	27.056.855,06	19.302.808,86	14.793.699,52	2.915,11	14.790.784,41	4.572.024,45	7.754.046,20

ESTAT D'EXECUCIÓ DES DE 01/01/2014 FINS A 31/12/2014

Classificació	Econ.	Prog.	Org.	DENOMINACIÓ DE LES APLICACIONS	Crèdits inicials	Modificacions	Crèdits totals	Obligacions reconegudes	Pag. realitzats	Reintegr. de despeses	Pag. líquids	Pendent de pag.	Estat d'execució
10000	912	01	01	ASSIGNACIONS CONSELLERS-SERVEIS GENERALS	162.000,00		162.000,00	161.999,87	161.999,87		161.999,87		0,13
11000	920	01	01	RETRIBUCIONS BÀSIQUES PERSONAL EVENTUAL-SERVEIS GENERALS	14.700,00		14.700,00	15.068,00	15.068,00		15.068,00		-368,00
11001	920	01	01	RETRIBUCIONS COMPLEMENTÀRIES PERSONAL EVENTUAL-SERVEIS GENER	45.600,00		45.600,00	45.430,56	45.430,56		45.430,56		169,44
12000	170	02	02	RETRIBUCIONS BÀSIQUES FUNCIONARIS A1-SERVEIS TÈCNICS	14.700,00		14.700,00	14.677,77	14.677,77		14.677,77		22,23
12000	337	04	04	RETRIBUCIONS BÀSIQUES PERSONAL FUNCIONARI	12.850,00		12.850,00	12.906,52	12.906,52		12.906,52		-56,52
12000	920	01	01	RETRIBUCIONS BÀSIQUES FUNCIONARIS A1-SERVEIS GENERALS	35.400,00		35.400,00	35.224,94	35.224,94		35.224,94		175,06
12003	920	01	01	RETRIBUCIONS BÀSIQUES FUNCIONARIS C1-SERVEIS GENERALS	20.000,00		20.000,00	19.698,33	19.698,33		19.698,33		301,67
12006	170	02	02	TRIENNIS FUNCIONARIS-SERVEIS GENERALS	4.800,00		4.800,00	4.790,34	4.790,34		4.790,34		9,66
12006	337	04	04	TRIENNIS PERSONAL FUNCIONARI	5.950,00		5.950,00	6.198,42	6.198,42		6.198,42		-248,42
12006	920	01	01	TRIENNIS FUNCIONARIS-SERVEIS GENERALS	10.500,00		10.500,00	10.844,32	10.844,32		10.844,32		-344,32
12100	170	02	02	RETRIBUCIONS COMPLEMENT DESTI FUNCIONARIS-SERVEIS TÈCNICS	11.150,00		11.150,00	11.141,90	11.141,90		11.141,90		8,10
12100	337	04	04	COMPLEMENT DESTI PERSONAL FUNCIONARI	6.200,00		6.200,00	6.155,68	6.155,68		6.155,68		44,32
12100	920	01	01	RETRIBUCIONS COMPLEMENT DESTI FUNCIONARIS-SERVEIS GENERALS	40.800,00		40.800,00	40.154,34	40.154,34		40.154,34		645,66
12101	170	02	02	RETRIBUCIONS COMPLEMENT ESPECIFIC	23.750,00		23.750,00	23.728,18	23.728,18		23.728,18		21,82
12101	337	04	04	FUNCIONARIS-SERVEIS TÈCNIC COMPLEMENT ESPECIFIC PERSONAL FUNCIONARI	9.100,00		9.100,00	8.835,28	8.835,28		8.835,28		264,72
				Suma	417.500,00		417.500,00	416.854,45	416.854,45		416.854,45		645,55

ESTAT D'EXECUCIÓ DES DE 01/01/2014 FINS A 31/12/2014

Econ.	Classificació Prog.	Orig.	DENOMINACIÓ DE LES APLICACIONS	Crèdits inicials	Modificacions	Crèdits totals	Obligacions reconegudes	Pag. realitzats	Reintegr. de despeses	Pag. líquids	Pendent de pag.	Estat d'execució
12101	920	01	RETRIBUCIONS COMPLEMENT ESPECIFIC	70.250,00		70.250,00	69.885,56	69.885,56		69.885,56		364,44
12103	170	02	FUNCIONARIS-SERVEIS GENERA RETRIBUCIONS ALTRES	9.950,00		9.950,00	9.919,20	9.919,20		9.919,20		30,80
12103	920	01	COMPLEMENT FUNCIONARIS-SERVEIS TÈCNICS	27.850,00		27.850,00	28.929,97	28.929,97		28.929,97		-1.079,97
13000	152	07	RETRIBUCIONS ALTRES COMPLEMENT FUNCIONARIS-SERVEIS GENERALS	71.950,00		71.950,00	71.810,18	71.810,18		71.810,18		139,82
13000	170	02	RETRIBUCIONS PERSONAL LABORAL FIX-HABITATGE	280.750,00		280.750,00	280.989,60	280.989,60		280.989,60		-239,60
13000	233	05	LABORAL FIX-SERVEIS TÈCNICS	61.550,00		61.550,00	61.203,55	61.203,55		61.203,55		346,45
13000	331	03	RETRIBUCIONS PERSONAL LABORAL FIX-BENESTAR SOCIAL LABORAL	70.850,00		70.850,00	63.896,70	63.896,70		63.896,70		6.953,30
13000	430	06	FIX-CULTURA-ESNENYAMENT-E SPOR	75.200,00		75.200,00	77.916,82	77.916,82		77.916,82		-2.716,82
13000	430	09	RETRIBUCIONS PERSONAL LABORAL FIX-PROMOCIÓ ECONÒMICA,ENERGIA	51.906,00		51.906,00	26.574,94	26.574,94		26.574,94		25.331,06
13000	920	01	RETRIBUCIONS PERSONAL LABORAL FIX-TURISME LABORAL FIX-SERVEIS	111.800,00		111.800,00	110.708,81	110.708,81		110.708,81		1.091,19
13100	170	02	RETRIBUCIONS PERSONAL LABORAL TEMPORAL-SERVEIS TÈCNICS	26.750,00		26.750,00	26.574,97	26.574,97		26.574,97		175,03
13100	430	06	RETRIBUCIONS PERSONAL LABORAL	84.175,00		84.175,00	84.152,91	83.979,20		83.979,20	173,71	22,09
13100	920	08	TEMPORAL-PROMOCIÓ ECONÒMICA-	18.200,00		18.200,00	18.178,35	18.178,35		18.178,35		21,65
13101	430	06	RETRIBUCIONS BÀSIQUES PERSONAL LABORAL	46.160,00	46.160,00	46.160,00	52.809,49	52.809,49		52.809,49		-6.649,49
13102	430	06	PERSONAL PIRIMI - SOC PERSONAL PLANS OCUPACIÓ - SOC	96.733,00	96.733,00	96.733,00	97.312,94	97.312,94		97.312,94		-579,94
			Suma	1.378.681,00	142.893,00	1.521.574,00	1.497.718,44	1.497.544,73		1.497.544,73	173,71	23.855,56

ESTAT D'EXECUCIÓ DES DE 01/01/2014 FINS A 31/12/2014

Data: 09/04/2015

1:06:56f

Pàg.

3

Econ.	Classificació Prog.	Org.	DENOMINACIÓ DE LES APLICACIONS	Crèdits Inicials	Modificacions	Crèdits totals	Obligacions reconegudes	Pag. realitzats	Reintegr. de despeses	Pag. líquids	Pendent de pag.	Estat d'execució
13103	430	06	PERSONAL JOVES PER A L'Ocupació -SOC		57.700,00	57.700,00	55.750,56	55.750,56		55.750,56		1.949,44
13104	430	06	PERSONAL FEM Ocupació PER JOVES		18.200,00	18.200,00						18.200,00
13105	430	06	PERSONAL PIRMI 2a FASE		47.600,00	47.600,00	47.591,37	47.591,37		47.591,37		8,63
13106	430	06	PERSONAL PIRMI 2014		106.778,00	106.778,00	21.411,55	21.411,55		21.411,55		85.366,45
13107	430	06	PERSONAL PLANS Ocupació PANP		16.426,00	16.426,00	14.973,67	14.973,67		14.973,67		1.452,33
15000	920	10	INCENTIVUS, PRODUCTIVITAT I FORMACIÓ		23.000,00	23.000,00	18.496,81	18.496,81		18.496,81		4.503,19
16000	230	01	ASSEGURANCES SOCIALS		142.900,00	142.900,00	132.382,58	121.340,88		121.340,88	11.041,70	10.517,42
16000	230	02	SERVEIS GENERALS		114.400,00	114.400,00	105.430,39	96.952,23		96.952,23	8.478,16	8.969,61
16000	230	03	SERVEIS TÈCNICS		24.000,00	24.000,00	22.002,31	19.997,62		19.997,62	2.004,69	1.997,69
16000	230	04	ASSEGURANCES SOCIALS -JOVENTUT		9.500,00	9.500,00	8.917,76	8.168,84		8.168,84	748,92	582,24
16000	230	05	ASSEGURANCES SOCIALS -BENESTAR SOCIAL		20.900,00	20.900,00	19.785,36	18.136,18		18.136,18	1.649,18	1.114,64
16000	230	06	ASSEGURANCES SOCIALS -PROMOCIÓ ECONÒMICA		53.533,00	53.533,00	38.564,96	35.804,13		35.804,13	2.760,83	14.968,04
16000	230	07	ASSEGURANCES SOCIALS -HABITATGE		23.900,00	23.900,00	22.744,56	20.849,18		20.849,18	1.895,38	1.155,44
16000	230	08	ASSEGURANCES SOCIALS -ASSISTÈNCIA MUNICIPAL		6.300,00	6.300,00	6.299,93	6.164,93		6.164,93	135,00	0,07
16000	230	09	ASSEGURANCES SOCIALS -TURISME		18.000,00	18.000,00	8.557,92	7.844,76		7.844,76	713,16	9.442,08
16001	230	06	SEG. SOCIAL PIRMI		14.772,00	14.772,00	17.124,94	17.124,94		17.124,94		-2.352,94
16002	230	06	SEG. SOCIAL PLANS Ocupació		30.924,00	30.924,00	32.574,34	32.574,34		32.574,34		-1.650,34
16003	230	06	SEG. SOCIAL JOVES PER A L'Ocupació		18.500,00	18.500,00	15.491,61	13.570,41		13.570,41	1.921,20	3.008,39
16004	230	06	SEG. SOCIAL FEM Ocupació PER JOVES		5.800,00	5.800,00	1.899,02	1.899,02		1.899,02		3.900,98
16005	230	06	SEGURETAT SOCIAL PIRMI 2a FASE		16.660,00	16.660,00	22.092,06	17.483,55		17.483,55	4.608,51	-5.432,06
16006	230	06	SEGURETAT SOCIAL PIRMI 2014		34.169,00	34.169,00						34.169,00
			Suma	1.815.114,00	510.422,00	2.325.536,00	2.109.810,14	2.078.679,70		2.078.679,70	36.130,44	215.729,86

ESTAT D'EXECUCIÓ DES DE 01/01/2014 FINS A 31/12/2014

Classificació Econ.	Prog.	Org.	DENOMINACIÓ DE LES APLICACIONS	Crèdits inicials	Modificacions	Crèdits totals	Obligacions reconegudes	Pag. realitzats	Reintegr. de despeses	Pag. líquids	Pendent de pag.	Estat d'execució
16007	230	06	SEGURETAT SOCIAL PLANS		4.654,00	4.654,00	5.275,87				5.275,87	-621,87
16200	920	10	OCUPACIÓ PANP	1.500,00		1.500,00	342,00	72,00		72,00	270,00	1.158,00
16204	920	10	FORMACIÓ DEL PERSONAL.	4.000,00	2.500,00	6.500,00	6.667,00	6.667,00		6.667,00		-167,00
20201	170	02	FONS SOCIALS	4.500,00		4.500,00	3.500,00	3.500,00		3.500,00		1.000,00
			ARRENDAMENTS I LEGALITZACIÓ BASSES DE PURINS									
20202	170	02	LLOGUER ABOCADOR DE FANGS	35.000,00		35.000,00	31.994,80				31.994,80	3.005,20
21200	920	10	MANTENIMENT EDIFICI	13.000,00		13.000,00	12.986,65	12.035,08		12.035,08	951,57	13,35
21201	920	10	INSTAL·LACIONS	45.000,00		45.000,00	41.769,41	41.769,41		41.769,41		3.230,59
21203	334	03	CONSERVACIÓ I MANTENIMENT D'ESPais COMUNS	5.000,00	13.666,00	18.666,00	19.536,09	17.496,27		17.496,27	2.039,82	-870,09
21600	920	10	MANTENIMENT MONESTIR ST.PERE DE CASSERRES	16.000,00		16.000,00	12.608,18	7.217,99		7.217,99	5.390,19	3.391,82
21601	233	05	CONSERVACIÓ MOBILIARI I EQUIPS INFORMÀTICS	9.000,00		9.000,00	4.144,25	4.144,25		4.144,25		4.855,75
21602	920	10	MANTENIMENT PROGRAMA INFORMÀTIC	30.000,00		30.000,00	26.763,29	26.763,29		26.763,29		3.236,71
22000	920	10	CONSTRUCCIÓ NOVA WEB COO	25.000,00		25.000,00	28.862,89	26.287,92		26.287,92	2.574,97	-3.862,89
22001	920	10	PROGRAMES INFORMÀTICS	12.000,00		12.000,00	14.387,32	13.889,66		13.889,66	497,66	-2.387,32
22030	170	02	MATERIAL D'OFICINA I ANUNCIS	26.500,00		26.500,00	15.066,45	7.554,46		7.554,46	7.511,99	11.433,55
22100	920	10	PREMSA, REVISTES, LLIBRES I ALTRES PUBLICACIONS.	35.000,00		35.000,00	28.088,75	28.088,75		28.088,75		6.911,25
22102	920	10	ALTRES SERVEIS TECNICS ELECTRICIA	16.000,00		16.000,00	13.968,41	12.076,14		12.076,14	1.892,27	2.031,59
22200	920	10	SUBMINISTRAMENT GAS	24.000,00		24.000,00	27.947,55	27.638,31		27.638,31	309,24	-3.947,55
22201	920	10	DESPESES TELEGRÀFIQUES	15.000,00		15.000,00	13.175,26	11.101,03		11.101,03	2.074,23	1.824,74
22299	920	10	DESPESES POSTALS	1.000,00		1.000,00	430,80	430,80		430,80		569,20
22300	920	10	ALTRES DESPESES EN COMUNICACIONS.	5.000,00		5.000,00	5.035,76	5.035,76		5.035,76		-35,76
22400	920	10	NOTIFICACIONS	12.000,00		12.000,00	12.377,06	12.377,06		12.377,06		-377,06
22502	920	01	PRIMES D'ASSEGURANCES	15.000,00		15.000,00	14.123,33	14.123,33		14.123,33		876,67
			IMPOSTOS BÉNS IMMOBLES, TAXES									
			Suma	2.164.614,00	531.242,00	2.695.856,00	2.448.861,26	2.351.948,21		2.351.948,21	96.913,05	246.994,74

ESTAT D'EXECUCIÓ DES DE 01/01/2014 FINS A 31/12/2014

Classificació Econ.	Prog.	Org.	DENOMINACIÓ DE LES APLICACIONS	Crèdits inicials	Modificacions	Crèdits totals	Obligacions reconegudes	Pag. realitzats	Reintegr. de despeses	Pag. líquids	Pendent de pag.	Estat d'execució
22600	232	05	DESPESES GENT GRAN I SERVEIS SOCIALS	9.500,00		9.500,00	4.903,40	4.533,40		4.533,40	370,00	4.596,60
22600	330	03	DESPESES DE CULTURA	13.400,00		13.400,00	10.306,33	9.803,83		9.803,83	502,50	3.093,67
22600	332	03	DESPESES ARXIU HISTÒRIC COMARCAL	9.480,00	12.500,00	21.980,00	6.254,56	3.679,01		3.679,01	2.575,55	15.725,44
22600	334	03	DESPESES DE CULTURA I FESTIV./ST.PERE CASSERRES	9.000,00		9.000,00	9.755,56	9.755,56		9.755,56		-755,56
22600	337	04	PROGRAMES JOVENTUT	109.311,00		109.311,00	90.317,61	40.301,71		40.301,71	50.015,90	18.993,39
22600	432	09	ASSESSORAMENT JURIDIC	7.000,00		7.000,00						7.000,00
22601	912	01	DESPESES DE PRESIDÈNCIA	6.500,00		6.500,00	6.283,70	3.174,05		3.174,05	3.109,65	216,30
22601	920	01	DESPESES DE REPRESENTACIÓ	11.000,00		11.000,00	13.569,42	4.478,22		4.478,22	9.091,20	-2.569,42
22602	920	01	PREMSA I PROMOCIÓ INSTITUCIONAL	9.900,00		9.900,00	11.216,70	10.418,10		10.418,10	798,60	-1.316,70
22603	920	10	PUBLICACIÓ EN DIARIS OFICIALS.	10.000,00		10.000,00	9.414,24	10.214,24	1.800,00	8.414,24	1.000,00	585,76
22604	920	01	DEFENSA JURIDICA	5.000,00	5.800,00	10.800,00	1.385,72	1.385,72		1.385,72		9.414,28
22605	432	09	MANTENIMENT I SUBMINISTRAMENTS TURISME	3.000,00		3.000,00	1.273,70	1.273,70		1.273,70		1.726,30
22606	232	05	FORMACIÓ CONTINUADA PROFESSIONALS	4.500,00		4.500,00	3.029,40	3.029,40		3.029,40		1.470,60
22606	920	01	DESPESES CONSELL D'ALCALDES	1.000,00		1.000,00						1.000,00
22607	232	05	SERVEI ATENCIÓ I INFORMACIÓ A LA DONA	62.697,00	8.622,00	71.319,00	70.033,58	57.217,26		57.217,26	12.816,32	1.285,42
22607	324	03	DESPESES DE GESTIÓ ENSENYAMENT	18.500,00		18.500,00	16.097,44	6.097,44		6.097,44	10.000,00	2.402,56
22608	324	03	DESPESES PROGRAMA DESENDOLLAT	31.100,00		31.100,00	24.465,27	21.969,59		21.969,59	2.495,68	6.634,73
22609	337	04	CONVENI TÈCNIC COMPARTIT	60.000,00		60.000,00	58.725,76	14.525,76		14.525,76	44.200,00	1.274,24
22699	432	09	PERSONAL ADMINISTRATIU	5.000,00		5.000,00						5.000,00
22699	920	10	DESPESES BANCÀRIES, GESTIÓ FITXERS	2.282,00		2.282,00	1.797,71	2.034,40	257,22	1.777,18	20,53	484,29
22700	170	02	FUNCIONAMENT DEPURADORES	5.156.000,00	59.096,48	5.215.096,48	4.870.466,14	3.585.798,73		3.585.798,73	1.284.667,41	344.630,34
22700	920	10	NETEJA I ACONDICIONAMENT	40.000,00		40.000,00	41.173,98	37.741,36		37.741,36	3.432,62	-1.173,98
22701	170	02	VENDA ENERGIA ELÈCTRICA PLANTA COGENERACIÓ	300.000,00	146.413,83	446.413,83	8.358,20	8.358,20		8.358,20		438.055,63
			Suma	8.048.784,00	763.674,31	8.812.458,31	7.707.689,68	6.187.737,89	2.057,22	6.185.680,67	1.522.009,01	1.104.768,63

ESTAT D'EXECUCIÓ DES DE 01/01/2014 FINS A 31/12/2014

Econ.	Classificació Prog. Org.	DENOMINACIÓ DE LES APLICACIONS	Crèdits inicials	Modificacions	Crèdits totals	Obligacions reconegudes	Pag. realitzats	Reintegr. de despeses	Pag. líquids	Pendent de pag.	Estat d'execució
22701	920	10	6.500,00		6.500,00	6.277,83	4.935,36		4.935,36	1.342,47	222,17
22706	130	02	12.000,00		12.000,00	300,26	94,56		94,56	205,70	11.699,74
22706	170	02	1.000,00		1.000,00	842,31	711,63		711,63	130,68	157,69
22731	170	02	85.000,00		85.000,00	209.584,95	93.972,43		93.972,43	115.612,52	-124.584,95
22738	170	02		21.992,00	21.992,00						21.992,00
22739	170	02	112.200,00		112.200,00	104.303,83	15.111,81		15.111,81	89.192,02	7.896,17
22740	170	02		15.000,00	15.000,00	4.631,00	4.631,00		4.631,00		10.369,00
22794	232	06	7.200,00		7.200,00						7.200,00
22795	232	06	4.616,00		4.616,00	4.714,22	1.986,96		1.986,96	2.727,26	-98,22
22796	232	06	9.810,00		9.810,00	1.277,06	1.277,06		1.277,06		8.532,94
22797	232	06	20.300,00		20.300,00	10.681,00	9.118,38		9.118,38	1.562,62	9.619,00
22798	232	06	176.100,00		176.100,00	81.446,72	37.529,75		37.529,75	43.916,97	94.653,28
22799	232	06	36.425,00		36.425,00	33.601,91	33.601,91		33.601,91		2.823,09
22799	233	05	8.735,00		8.735,00	5.323,00				5.323,00	3.412,00
22799	235	05	30.178,00		30.178,00	29.190,24	22.696,34		22.696,34	6.493,90	987,76
22799	330	03	2.200,00		2.200,00	2.299,00	2.299,00		2.299,00		-99,00
22799	334	03	43.000,00		43.000,00	42.312,80	42.312,80		42.312,80		687,20
22799	337	04	16.000,00		16.000,00	16.000,00				16.000,00	
22799	422	06	1.000,00		1.000,00	1.200,00	1.200,00		1.200,00		-200,00
22799	425	06	67.073,00		67.073,00	67.069,89	63.811,12	0,79	63.810,33	3.259,56	3,11
22799	430	06	4.020,00		4.020,00	3.752,61	3.189,61		3.189,61	563,00	267,39
22799	431	06	25.000,00		25.000,00	16.905,34	10,20		10,20	16.895,14	8.094,66
		Suma	8.474.360,00	1.043.427,31	9.517.807,31	8.349.403,65	6.526.227,81	2.058,01	6.524.169,80	1.825.233,85	1.168.403,66

ESTAT D'EXECUCIÓ DES DE 01/01/2014 FINS A 31/12/2014


Classificació Econ. Prog. Org.	DENOMINACIÓ DE LES APLICACIONS	Crèdits inicials	Modificacions	Crèdits totals	Obligacions reconegudes	Pag. realitzats	Reintegr. de despeses	Pag. líquids	Pendent de pag.	Estat d'execució
22799 432 09	PLA D'ACCIONS	109.425,00	20.000,00	129.425,00	138.055,78	108.071,16		108.071,16	29.984,62	-8.630,78
22799 493 06	DESPESES OFICINA CONSUM	3.000,00		3.000,00	802,13	802,13		802,13		2.197,87
22799 920 01	CONTRACTES SERVEIS GENERALS, ASSESSORIA, MANTENIMENT GENERAL	20.000,00		20.000,00	18.447,92	14.108,32	509,63	13.598,69	4.849,23	1.552,08
22799 920 05	ASSISTÈNCIA TÈCNICA I JURÍDICA COSS	9.000,00		9.000,00	8.806,44	8.806,44		8.806,44		193,56
22799 920 08	ASSISTÈNCIA A MUNICIPIS	18.000,00		18.000,00	18.000,00	16.500,00		16.500,00	1.500,00	458,08
23000 912 01	DIETES MEMBRES CORPORACIÓ, ASS. PLENS, TRIBUNAL I PAC	20.000,00		20.000,00	19.541,92	18.351,16		18.351,16	1.190,76	
23020 920 10	DIETES PERSONAL COO	1.500,00		1.500,00	1.303,42	1.303,42		1.303,42		196,58
23100 912 01	DESPLAÇAMENTS MEMBRES CORPORACIÓ	8.000,00		8.000,00	2.983,01	2.983,01		2.983,01		5.016,99
23120 920 10	DESPLAÇAMENTS PERSONAL COO	10.000,00		10.000,00	10.131,14	10.131,14		10.131,14		-131,14
23300 912 01	INDEMNITACIONS PARTITS POLITICS	12.480,00		12.480,00	11.812,50	11.812,50		11.812,50		667,50
31001 010 10	INTERESSOS CRÈDIT I PÒLISSA	20.000,00		20.000,00	10.183,73	10.183,73		10.183,73		9.816,27
46100 170 02	APORTACIÓ DIPUTACIÓ-CONVENI PREVENCIÓ INCENDIS	2.000,00		2.000,00	2.000,00				2.000,00	
46200 233 05	TRANSPFERÈNCIES SERVEIS SOCIALS	677.857,00		677.857,00	616.408,43				616.408,43	61.448,57
46201 241 06	CONVENI AJ. MANILLEU-SEFED SOCIALS	6.000,00		6.000,00	3.000,00				3.000,00	3.000,00
46201 313 05	TRANSPFERÈNCIES AJUNTAMENTS TRANSPORT	22.000,00		22.000,00	21.403,20	21.403,20		21.403,20		596,80
46202 233 05	MOSTRES BIOLÒGIQUES AJUTS URGÈNCIA SOCIAL	44.500,00	55.000,00	99.500,00	37.481,60	19.397,29		19.397,29	18.084,31	62.018,40
46205 337 04	TRANSPFERÈNCIA A AJUNTAMENTS PER TROBADA DELEGATS	2.500,00		2.500,00	1.891,94				1.891,94	608,06
46701 324 03	CONVENIS A DIVERSOS CONSORCIS	11.250,00		11.250,00	10.442,04	10.442,04		10.442,04		807,96
46703 430 06	APORTACIÓ A CONSORCIS	1.100,00		1.100,00	1.043,40	1.043,40		1.043,40		56,60
46705 233 05	APORTACIÓ CONSORCI SERVEIS SOCIALS-EAIA	286.249,00	25.000,00	311.249,00	302.352,00	276.000,00		276.000,00	26.352,00	8.897,00
	Suma	9.759.241,00	1.143.427,31	10.902.668,31	9.585.494,25	7.057.566,75	2.567,64	7.054.999,11	2.530.495,14	1.317.174,06

ESTAT D'EXECUCIÓ DES DE 01/01/2014 FINS A 31/12/2014

Econ.	Classificació Prog. Org.	DENOMINACIÓ DE LES APLICACIONS	Crèdits inicials	Modificacions	Crèdits totals	Obligacions reconegudes	Pag. realitzats	Reintegr. de despeses	Pag. líquids	Pendent de pag.	Estat d'execució
46706	233 05	APORTACIÓ CONSORCI-CENTRES OBERTS EÀIA	25.000,00	22.192,00	47.192,00	48.915,31	37.954,25		37.954,25	10.961,06	-1.723,31
46707	233 05	APORTACIÓ CONSORCI SERVEIS SOCIALS-PERSONAL	117.000,00		117.000,00	108.000,00	108.000,00		108.000,00		9.000,00
47020	430 06	FUNDACIÓ OSONA GASTRONÒMICA	5.000,00		5.000,00	5.000,00	5.000,00		5.000,00		
47900	179 02	TRANSFERÈNCIES MEDI AMBIENT		25.000,00	25.000,00						25.000,00
48001	179 02	APORTACIÓ AJUNTAMENT PROTECTORA ANIMALS	167.700,00		167.700,00	162.827,69	160.811,28		160.811,28	2.016,41	4.872,31
48001	241 06	CONSELL ECONÒMIC I SOCIAL	1.000,00		1.000,00	1.703,20	1.600,28		1.600,28	102,92	-703,20
48001	330 03	SUBVENCIONS CULTURA	15.000,00		15.000,00	15.000,00	10.900,00		10.900,00	4.100,00	
48001	337 04	SUBVENCIÓ ESPORTS	15.000,00		15.000,00	15.000,00	10.460,00		10.460,00	4.540,00	
48003	233 05	TRANSFERÈNCIES ENTITATS SENSE ÀNIMS DE LUCRE	21.200,00		21.200,00	21.036,00				21.036,00	164,00
48005	233 05	SERVEIS ATENCIÓ DOMICILIÀRIA	707.243,00	91.000,00	798.243,00	789.082,66	495.443,90		495.443,90	293.638,76	9.160,34
48006	233 05	SAD AJUTS TÈCNICS I LLOGUER SOCIAL	32.990,00	8.000,00	40.990,00	34.245,53	13.676,06		13.676,06	20.569,47	6.744,47
48007	233 05	DESPESES XARXA ENVELLIMENT ACTIU	115.000,00		115.000,00	108.549,18	78.567,39		78.567,39	29.981,79	6.450,82
48008	231 06	APORTACIÓ FONS COOPERACIÓ I DESENVOLUPAMENT	11.800,00		11.800,00	10.300,00	7.721,50		7.721,50	2.578,50	1.500,00
48009	324 06	APORTACIÓ UOC	1.500,00		1.500,00	1.500,00			2.000,00	1.500,00	
48011	340 03	APORTACIÓ CONSELL ESPORTIU OSONA	2.000,00		2.000,00	2.000,00	2.000,00				
48012	430 06	OFICINA TÈCNICA LABORAL-PROMOCIÓ ECONÒMICA	37.987,00		37.987,00	37.987,00				37.987,00	
48100	324 03	CONVENIS COL·LEGIS ENSENYAMENT	3.428.941,00		3.428.941,00	3.442.440,65	2.190.957,98	347,47	2.190.610,51	1.251.830,14	-13.499,65
48103	324 03	PLA AJUDES ESCOLARS-APORTACIÓ DIPUTACIÓ	150.000,00		150.000,00	9.481,56				9.481,56	140.518,44
		Total d'operacions corrents:	14.613.602,00	1.289.619,31	15.903.221,31	14.398.563,03	10.180.659,39	2.915,11	10.177.744,28	4.220.818,75	1.504.658,28
61900	170 11	PLA SENYALITZACIÓ (XARXA)	100.000,00		100.000,00						100.000,00
		Suma	14.713.602,00	1.289.619,31	16.003.221,31	14.398.563,03	10.180.659,39	2.915,11	10.177.744,28	4.220.818,75	1.604.658,28


ESTAT D'EXECUCIÓ DES DE 01/01/2014 FINS A 31/12/2014

Classificació Econ. Prog. Org.	DENOMINACIÓ DE LES APLICACIONS	Crèdits inicials	Modificacions	Crèdits totals	Obligacions reconegudes	Pag. realitzats	Reintegr. de despeses	Pag. líquids	Pendent de pag.	Estat d'execució
61901 454 11	OBRES MILLORA CAMINS CONSORCI GUILLERIES COLLSACABRA	116.408,00		116.408,00						116.408,00
62100 170 02	ADQUISICIÓ TERRENY RECOLLIDA RESIDUS	87.309,00		87.309,00	87.308,44	87.308,44		87.308,44		0,56
62202 170 11	OBRES PORTADA AIGÜES LLUÇANES	1.231.745,00		1.231.745,00	16.984,00	3.509,00		3.509,00	13.425,00	1.214.811,00
62203 170 11	OBRES PORTADA D'AIGÜES OSONA NORD	5.955.119,00		5.955.119,00	2.624.941,27	2.506.246,57		2.506.246,57	118.694,70	3.330.177,73
62204 170 11	EXECUCIÓ OBRES OSONA SUD		744.050,75	744.050,75	123.173,73	12.536,62		12.536,62	110.637,11	620.877,02
62600 920 11	ADQUISICIÓ EQUIPS INFORMÀTICS	11.250,00		11.250,00	9.580,00	9.580,00		9.580,00		1.670,00
62601 491 11	IMPLANTACIÓ PROJECTE NOVES TECNOLÒGIES		24.521,00	24.521,00						24.521,00
68200 450 11	OBRES NAU RECOLLIDA RESIDUS	250.000,00		372.630,00	103.860,47				103.860,47	268.769,53
76200 450 11	TRANSFERÈNCIES A AJUNTAMENT DEL PUOSC	2.500.000,00		2.500.000,00	1.927.846,92	1.923.258,50		1.923.258,50	4.588,42	572.153,08
86001 430 06	ADQUISICIÓ ACCIONS DE CREACIÓ		10.601,00	10.601,00	10.601,00	10.601,00		10.601,00		
	Total d'operacions de capital:	10.251.831,00	901.802,75	11.153.633,75	4.904.245,83	4.553.040,13		4.553.040,13	351.205,70	6.249.387,92
	Suma	24.866.433,00	2.191.422,06	27.056.855,06	19.302.808,86	14.733.699,52	2.915,11	14.730.784,41	4.572.024,45	7.754.046,20



EXERCICIS TANCATS (RESUM GENERAL PER EXERCICI)
OBLIGACIONS DE PRESSUPOSTOS TANCATS DES DE 1/1/2014 FINS A 31/12/2014

Exercici	Obligacions pendents de pagament a 1 de Gener	Modificacions saldo inicial i anul·lacions	Total Obligacions	Prescripcions	Pagaments realitzats	Obligacions pendents de pag.
2003	1.059,98		1.059,98			1.059,98
2004	6.408,18		6.408,18			6.408,18
2005	78.971,79		78.971,79			78.971,79
2007	265.549,01		265.549,01			265.549,01
2008	69.626,92	-7.579,24	62.047,68		5.625,00	56.422,68
2009	129.519,20	-10.768,80	118.750,40		188,34	118.562,06
2010	68.451,96	-4.256,20	64.195,76		9.260,30	54.935,46
2011	405.720,68	-206.070,06	199.650,62		11.130,78	188.519,84
2012	327.175,14	-12.968,26	314.206,88		248.133,67	66.073,21
2013	5.305.612,81	-35.196,45	5.270.416,36		4.919.702,18	350.714,18
TOTAL	6.658.095,67	-276.839,01	6.381.256,66		5.194.040,27	1.187.216,39





OPERACIONS NO PRESSUPOSTÀRIES DE TRESORERIA


EXERCICI: 2014

Data obtenció 09/04/2015

Pag. 1

1.- DEUTORS

CONCEPTE	DESCRIPCIÓ	SALDO I DE GÈNER	MODIFICACIONS SALDO INICIAL	CÀRRECS REALITZATS EN EXERCICI	TOTAL DEUTORS	ABONAMENTS REALITZATS EN EXERCICI	DEUTORS PENDENTS DE COBRAMENT A 31 DE
10001	DIPÒSITS CONSTITUÏTS	1.372,34			1.372,34		1.372,34
10020	DEUTORS NO PRESSUPOSTARIS	4.782,86			4.782,86		4.782,86
10021	DIFERÈNCIES IVA EXERCICIS ANTERIORS 2002						
10040	HISENDA PÚBLICA DEUTORA PER I.V.A.	245.224,51		610.160,88	855.385,39	677.991,58	177.393,81
10042	DEUTORS PER I.V.A.	169.701,52		972.525,65	1.142.227,17	1.008.875,45	133.351,72
10050	BESTRETES I PRESTECOS CONCEDITS	100.000,00		100.000,00	200.000,00		200.000,00
10090	DEUTORS OSONA TURIESME						
90001	HISENDA PÚBLICA IVA SUPORTAT			1.126.886,46	1.126.886,46	1.126.886,46	
TOTAL		521.081,23		2.809.572,99	3.330.654,22	2.813.753,49	516.900,73




OPERACIONS NO PRESSUPOSTÀRIES DE TRESORERIA

EXERCICI: 2014

Data obtenció 09/04/2015
Pàg. 1

2.- CREDITORS

CONCEPTE	DESCRIPCIÓ	SALDO I DE GÈNER	MODIFICACIONS SALDO INICIAL	ABONAMENTS REALITZATS EN EXERCICI	TOTAL CREDITORS	CÀRREGS REALITZATS EN EXERCICI	CREDITORS PDTS. DE PAGAMENT A 31 DE DESEMBRE
20001	I.R.P.F. RETENCIÓ TRABALL PERSONAL	86.446,89		309.066,94	395.513,83	358.231,15	37.282,68
20030	QUOTA DEL TREBALLADOR A LA SEG. SOC.	7.128,70		91.087,78	98.216,48	87.766,99	10.449,49
20040	HICENDA PUBLICA CREDITORA PER I.V.A.			431.817,09	431.817,09	431.817,09	
20049	CREDITORS POR I.V.A.	224.357,09		1.126.886,46	1.351.243,55	1.100.003,47	251.240,08
20080	ALTRES CREDITORS NO PRESSUPOSTARIS	0,69			0,69	0,69	
20081	CREDITORS NO PRESSUPOSTARIS - GENERAL	2.742,93			2.742,93	2.742,93	
20090	CREDITORS OSONA TURISME	10.805,93			10.805,93	10.805,93	
20170	FIANÇES A CURT TERMINI	156.708,82		38.497,64	195.206,46	20.280,87	174.925,59
20171	DIPOSIT'S A CURT TERMINI	38.004,66			38.004,66		38.004,66
20190	BESTRETES I PRÉSTEC'S REBUTS						
20200	MUNPAL						
20400	OPERACIONS DE TRESORERIA	815.962,32		2.100.000,00	2.915.962,32	1.815.962,32	1.100.000,00
20500	ALTRES CREDITORS NO PRESSUPOSTARIS	77.245,63			77.245,63	15.376,39	61.869,24
91001	HISENDA PUBLICA IVA REPERCUTIT			972.525,65	972.525,65	972.525,65	
	TOTAL	1.419.403,66		5.069.881,56	6.489.285,22	4.815.513,48	1.673.771,74




OPERACIONS NO PRESSUPOSTÀRIES DE TRESORERIA

EXERCICI: 2014

Data obtenció 09/04/2015
Pag. 1

3.- APLICAC. PENDENTS D'APLICACIÓ. INGRESSOS.

CONCEPTE	DESCRIPCIÓ	COBRAMENTS PDTs. D'APLICACIÓ A 1 DE GENER	MODIFICACIONS SALDO INICIAL	COBRAMENTS REALITZATS EN EXERCICI	TOTAL COBRAMENTS PDTs. APLICACIÓ	COBRAMENTS APLICATS EN EXERCICI	COBRAMENTS PDTs. D'APLICACIÓ A 31 DE DESEMBRE
30001	ING. EN CAIXA PENDENTS D'APLICACIÓ						
30002	ING. EN COMPTES OPERATIUS PENDENTS D'APLICACIÓ	109.711,06		137.618,61	247.329,67	166.739,85	80.589,82
30008	INGRESSOS PENDENTS APLICACIÓ						
	TOTAL	109.711,06		137.618,61	247.329,67	166.739,85	80.589,82




OPERACIONS NO PRESSUPOSTÀRIES DE TRESORERIA

EXERCICI: 2014

4.- APLICACIONS PENDENTS D'APLICACIÓ. PAGAM.


CONCEPTE	DESCRIPCIÓ	PAGAMENTS PDTs. APLICACIÓ A 1 DE GENER	MODIFICACIONS SALDO INICIAL	PAGAMENTS REALITZATS EN EXERCICI	TOTAL PAGAMENTS PDTs. APLICACIÓ	PAGAMENTS APLICATS EN EXERCICI	PAGAMENTS PDTs. D'APLICACIÓ A 31 DE DESEMBRE
40001	PAGAMENTS PENDENTS D'APLICAR			507.043,03	507.043,03	507.043,03	
TOTAL				507.043,03	507.043,03	507.043,03	



EXERCICI 2014
BALANÇ

1


COMPTES	ACTIU	Ex. 2014	Ex. 2013	COMPTES	PASSIU	Ex. 2014	Ex. 2013
201	A) IMMOBILITZAT 1) Inversions destinades a l'ús general	18.847.224,26	16.531.701,28		A) FONS PROPIS	19.803.733,02	17.726.129,34
208	2. Infraestructura i béns destinats a l'ús general	3.353.415,55	3.366.383,26	100	1) Patrimoni	13.627.253,47	13.627.253,47
	4. Béns del Patrimoni històric, artístic o cultural	3.181.083,27	3.194.050,98	103	3. Patrimoni rebut en cessió	14.210.176,37	14.210.176,37
	1) Immobilitzacions immaterials	172.332,28	172.332,28	108	5. Patrimoni lliurat en cessió	3.550,62	3.550,62
	3. Altre immobilitzat immaterial	47.653,48	49.255,40		1) Resultats d'exercicis anteriors	-586.473,52	-586.473,52
210.212.216.218.219	4. Amortitzacions	891.872,88	891.872,88	120	1. Resultats d'exercicis anteriors	4.098.875,87	3.235.508,66
	1. Terrenys	-844.219,40	-842.617,48	129	1) Resultats de l'exercici	2.077.603,68	863.367,21
	2. Construccions	14.800.583,93	12.481.092,32		D) CREDITORS A CURT TERMINI:	7.526.707,91	8.200.329,40
	3. Instal·lacions Tècniques	111.422,58	24.114,14		1. Deutes deutes a curt termini	2.077.603,68	1.010.689,30
	4. Un altre immobilitzat	3.519.341,78	3.519.341,78		4. Fiancés i dipòsits rebuts a curt termini	1.312.930,25	815.975,82
222	5. Amortitzacions	13.524.427,88	10.808.731,93		1) Creditors	1.100.000,00	194.713,48
229	V) Inversions financeres permanents	1.619.622,22	1.558.907,19	520.522.526	2) Creditors no pressupostaris	212.930,25	7.189.640,10
282	1. Cartera de valors a llarg termini	-3.974.230,53	-3.430.002,72	560.561	3. Creditors per administració de R.A.E.	6.213.777,66	6.658.095,67
250.251.256	C) ACTIU CIRCULANT	645.571,30	634.970,30	40	4. Administracions Públiques	5.759.240,84	315.152,27
	1. Deutors pressupostaris	8.483.216,67	9.394.574,46	41	5. Altres creditors	313.109,32	93.575,59
440.441.442.443.449	2. Deutors no pressupostaris	7.201.711,80	7.955.064,80	452.453.456.457		47.732,17	109.711,06
450.455.456	3. Deutors per administració de R.O.E.	6.840.787,61	7.525.453,95	475.476.477		80.689,82	
470.471.472	4. Administracions Públiques	338.134,58	274.484,38	554.559			
490	6. Provisions	13.105,51	13.105,51				
	1) Inversions financeres temporals	177.393,81	245.224,51				
565.566	3. Fiancés i dipòsits constituïts a curt termini	-167.709,71	-103.203,55				
	1) Tresoreria	1.372,34	1.372,34				
57	3. Fiancés i dipòsits constituïts a curt termini	1.280.132,53	1.438.320,32				
	1. Tresoreria	1.280.132,53	1.438.320,32				
	TOTAL GENERAL (A+B+C)	27.330.440,93	25.926.458,74		TOTAL GENERAL (A+B+C+D)	27.330.440,93	25.926.458,74



COMPTES DEL RESULTAT ECONÒMIC-PATRIMONIAL
EXERCICI 2014

1

COMPTES	DEURE	Ex.: 2014	Ex.: 2013	COMPTES	HAVER	Ex.: 2014	Ex.: 2013
	A) DESPESES				B) INGRESSOS		
	3. Despeses de Funcionament dels serveis i prestacions socials	17.272.535,88	18.100.860,92		1. Vendes i prestacions de serveis	19.350.139,56	18.964.228,13
	a) Despeses de Personal	9.286.198,48	9.023.898,62		a) Vendes	110.105,36	211.702,39
640,641	a-1) Sous, salaris i assimilats	2.122.095,01	1.707.385,83	741	b) Prestacions de serveis	40.482,36	158.251,39
642,644	a-2) Càrregues socials	1.655.942,40	1.329.682,66		b-2) Preus públics per prestació de serveis o realització d'activitats	69.623,00	53.451,00
68	c) Dotacions per a amortitzacions d'immobilitzat	466.152,61	377.683,17		3. Ingressos de Gestió ordinària	69.623,00	63.451,00
	d) Variació de provisions de tràfic	583.318,87	442.184,92		a) Ingressos tributaris	7.306.892,45	5.818.367,46
675,694,794	d-2) Variació de provisions i pèrdues de crèdits incobrables	64.506,16	-142.599,45	740,742	a-3) Taxes	7.306.892,45	5.818.367,46
	e) Altres despeses de gestió	64.506,16	-142.599,45	744	a-4) Contribucions especials	5.228.510,80	5.801.009,78
62	e-1) Serveis exteriors	6.506.108,21	7.005.793,02	78	b) Treballs realitzats per l'entitat	2.078.381,85	17.357,73
63	e-2) Tributs	6.491.984,88	6.993.233,36		4. Altres ingressos de gestió ordinària	237.466,30	132.608,59
	f) Despeses financeres i assimilables	14.123,33	12.559,66		c) Altres ingressos de gestió	51.135,03	1.261,52
	f-1) Per deutes	10.170,23	11.154,30	775,776,777	c-1) Ingressos accessoris i altres de gestió corrent	180.845,06	122.895,33
661,662,663,669	4. Transferències i Subvencions	10.170,23	11.154,30		f-1) Altres interessos	180.845,06	122.895,33
	a) Transferències i Subvencions corrents	7.688.023,00	8.943.290,94	763,769	6. Guanys i ingressos extraordinaris	5.486,21	8.451,74
650,651	b) Transferències i Subvencions de capital	5.760.176,08	5.782.701,96	750	a) Beneficis procedents de l'immobilitzat	11.547.528,53	12.757.393,63
655,656	5. Pèrdues i despeses extraordinàries	1.927.846,92	3.160.588,98	751	b) Ingressos extraordinaris	8.653.413,38	8.104.670,20
	a) Pèrdues procedents de l'immobilitzat	298.314,40	133.671,36	755	c) Ingressos extraordinaris	93.957,44	63.300,46
670,671,672	e) Despeses i pèrdues d'altres exercicis	298.314,40	133.657,63	779	TEXTO PARA CNF	2.800.157,71	4.589.422,97
679						148.146,92	44.156,06
						37.489,14	16.990,60
						110.657,78	37,60
							27.127,86
	ESTALVI	2.077.603,68	863.367,21				





ACTA DE ARQUEIG

PRESSUPOST

2014

Període des de

1/1

a 31/12

Data obtenció

09/04/2015

1:09:52F

Pag: 1

Existència anterior al període	1.438.320,32
INGRESSOS	
De pressupost.	19.602.525,92
Per operacions no pressup.	6.428.884,58
Per reintegr. de pag.	2.915,11
De recursos d'altres ens.	0,00
Per moviments interns.	879.197,80
De Operacions Comercials	0,00
TOTAL INGRESSOS	26.913.523,41
Sumen existències + ingressos	28.351.843,73
PAG.	
De pressupost.	19.927.739,79
Per operacions no pressup.	6.199.457,24
Per devolució d'ingressos.	65.316,37
De recursos d'altres ens.	0,00
Per moviments interns	879.197,80
De Operacions Comercials	0,00
Per diferències de redondeig de l'Euro	0,00
TOTAL PAG.	27.071.711,20
Existències a fi del període	1.280.132,53



ACTA DE ARQUEIG PRESSUPOST 2014 Període des de 1/1 a 31/12

ORD. N. compte	Descripció de l'ordinal	ANTERIOR		PERÍODE		EXISTÈNCIES	
		INGRESSOS	PAG.	E. INICIAL	INGRESSOS		PAG.
001	CAIXA CORPORACIÓ	344,69		344,69	1.785,10	2.081,87	47,92
200	"LA CAIXA"- CAIXABANK 2200242046	935.644,61		935.644,61	17.681.329,51	17.689.861,37	927.112,75
201	"LA CAIXA" - CÈDULES I 2200283550	47.502,80		47.502,80	11.111,75	50.230,63	8.383,92
202	"LA CAIXA" - LLIBRETA F 3071059885						
203	"LA CAIXA" - FONS D'IN 0022478833						
204	CATALUNYA BANC SA 0202009923	5.709,26		5.709,26		117,78	5.591,48
205	BANC SABADELL 0002078708				330.256,00	326.484,76	3.771,24
210	BBVA-COMpte DEPURA 0201562600	400.764,11		400.764,11	6.416.963,06	6.482.501,95	335.225,22
211	BBVA- COMPTE DE TAX 0201562594	48.354,85		48.354,85	71,04	48.425,89	
300	"LA CAIXA" - LLIBRETA F 3071059885						
400	"LA CAIXA" - FONS D'IN 0022478833						
901	FORMALITZACIÓ						
	Totals	1.438.320,32		1.438.320,32	24.441.516,46	24.599.704,25	1.280.132,53



ACTA DE ARQUEIG

PRESSUPOST

2014

Període des de

1/1

a 31/12

ESTAT DEMOSTRATIU DEL L'ACTA D'ARQUEIG

INGRESSOS

	INGRESSOS BRUTS	AJUSTOS	INGRESSOS LÍQUIDS
Existència anterior al període	1.438.320,32		1.438.320,32
De Pressupost d'Ingressos, directes en Tresoreria	19.556.652,99		19.556.652,99
Descomptats en Pagaments de Pt. Despeses	0,00	0,00	0,00
Descomptats en Pagaments No Pressupostaris	15.842,31	-15.842,31	0,00
Descomptats en Pagaments per Dev. Ingressos	0,00	0,00	0,00
Descomptats en Pagaments de Recursos Altres Ens	0,00	0,00	0,00
Aplicacions Definitives d'Ingressos Pressupostaris	30.030,62	-30.030,62	0,00
D'operacions No Pressupostàries, directes a Tresoreria	2.856.479,08		2.856.479,08
Descomptats en Pagaments de Pt. Despeses	435.390,80	-435.390,80	0,00
Descomptats en Pagaments No Pressupostaris	1.990.520,64	-1.990.520,64	0,00
Descomptats en Pagaments per Dev. Ingressos	0,00	0,00	0,00
Descomptats en Pagaments de Recursos Altres Ens	0,00	0,00	0,00
Ingressos d' IVA Repercutit Deducible	1.008.758,63	0,00	1.008.758,63
Aplicacions Provisionals d'Ingressos	137.618,61	0,00	137.618,61
Aplicacions Definitives d'Ingressos No Pressupostaris	0,00	0,00	0,00
Aplicacions Definitives d' IVA Repercutit Deducible	116,82	-116,82	0,00
Per Reintegraments de Pagaments, directes en Tresoreria	2.915,11		2.915,11
Descomptats en Pagaments a Reintegraments de Despeses	0,00	0,00	0,00
Aplicacions Definitives a Reintegraments de Despeses	0,00	0,00	0,00
De Recursos d'Altres Ens Públics, directes a Tresoreria	0,00	0,00	0,00
Aplicacions Definitives de Recursos d' Altres Ens	0,00	0,00	0,00
Per Moviments Interns de Tresoreria	879.197,80		879.197,80
De Operacions Comercials	0,00		0,00
TOTAL INGRESSOS	26.913.523,41	-105,76	-105,76
Sumen Existències més INGRESSOS	28.351.843,73	-2.472.006,95	24.441.516,46
			25.879.836,78



ACTA DE ARQUEIG PRESSUPOST 2014 Període des de 1/1 a 31/12

ESTAT DEMOSTRATIU DEL L'ACTA D'ARQUEIG

	PAGAMENTS BR	AJUSTOS	PAGAMENTS LÍQUIDS
De Pressupost, directes de Tresoreria	19.927.739,79		19.927.739,79
D'Operacions No Pressupostàries, directes a Tresoreria	5.069.200,57		5.069.200,57
Pagaments d'IVA Suportat Deduïble en Despeses	1.100.003,47		1.100.003,47
Pagaments d'IVA Suportat en Oper. No Pressupostàries	0,00		0,00
Pagaments d'IVA Suportat en Dev. D'Ingressos	0,00		0,00
Per descomptes No Pressupostaris en Reintegres de Despeses	105,76		105,76
Per descomptes No Pressupostaris en Reintegres de R.O.E.	0,00		0,00
Per Aplicacions Definitives d'Ingressos	30.147,44	-30.147,44	0,00
Per Devolució d' Ingressos, directes de Tresoreria	65.316,37		65.316,37
Descomptats en Reintegres de Pagaments de Pt. de Despeses	0,00	0,00	0,00
Descomptats en Reintegres de Pagaments de Recursos Altres E	0,00	0,00	0,00
De Recursos d'Altres Ens Públics	0,00		0,00
Per Moviments Interns de Tresoreria	879.197,80		879.197,80
De Operaciones Comerciales	0,00		0,00
TOTAL PAG.	Descomptes en Pagaments	-2.441.859,51	-2.441.859,51
	27.071.711,20	-2.472.006,95	24.599.704,25
Existències a fi del període	1.280.132,53		1.280.132,53